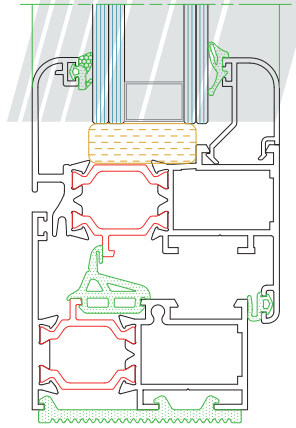
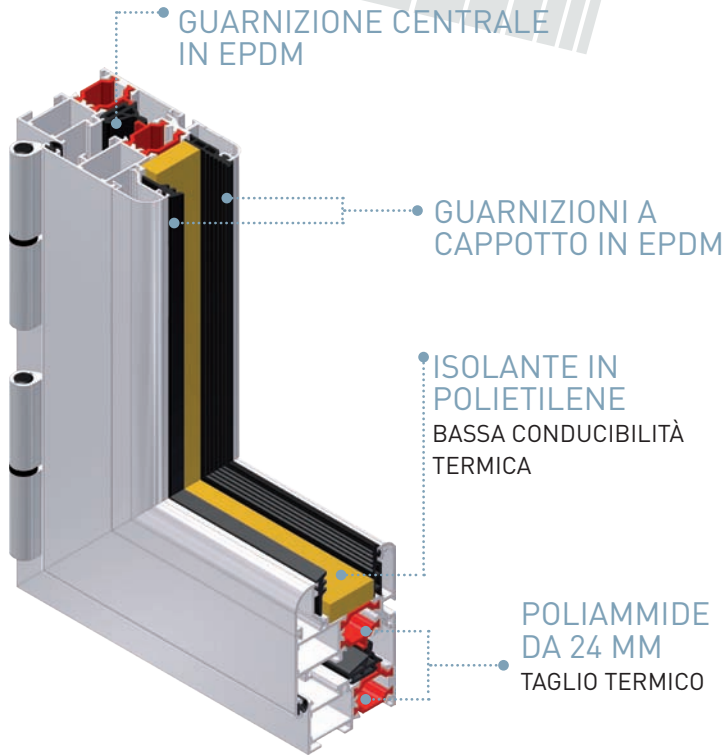


54 HT



Tipologia:	a giunto aperto/doppia battuta in apertura esterna
Isolamento termico:	listelli in poliammide da 24 mm piani
Telaio fisso:	54 e 62 mm
Telaio apribile:	62 mm
Altezza aletta vetro:	22 mm
Sovrapposizione a muro:	22-70 mm
Spazio vetro:	da 5 a 42 mm

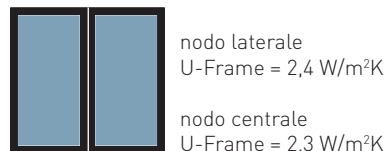
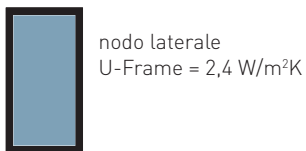
Certificazioni ITT:



Accessori:

- Possibilità di montare ferramenta camera europea e cava "pista 16";
- assemblaggio con squadrette a bottone, a cianfrinare, di allineamento ad incollare (aletta interna e aletta esterna telai), di allineamento con eccentrico.

Uw 1,13



Finestra a 1 anta (1230x1480 mm)

Finestra a 2 ante (1230x1480 mm)

Ug (W/m ² K)	Psi g	Uw (W/m ² K)	Ug (W/m ² K)	Psi g	Uw (W/m ² K)
1,1	0,08	1,63	1,1	0,08	1,85
	0,06	1,58		0,06	1,77
	0,051	1,55		0,051	1,74
1	0,08	1,55	1	0,08	1,78
	0,051	1,48		0,051	1,67
	0,036	1,44		0,036	1,61
0,7	0,08	1,25	0,7	0,08	1,52
	0,051	1,18		0,051	1,4
	0,031	1,13		0,031	1,33

